



ТЕРРИТОРИАЛЬНЫЙ ОРГАН
ФЕДЕРАЛЬНОЙ СЛУЖБЫ
ГОСУДАРСТВЕННОЙ СТАТИСТИКИ
ПО ОРЛОВСКОЙ ОБЛАСТИ

Численность, движение работников и неполная занятость в организациях Орловской области



I квартал 2023 года



ТЕРРИТОРИАЛЬНЫЙ ОРГАН
ФЕДЕРАЛЬНОЙ СЛУЖБЫ
ГОСУДАРСТВЕННОЙ СТАТИСТИКИ
ПО ОРЛОВСКОЙ ОБЛАСТИ

Численность, движение работников и неполная занятость в организациях Орловской области

I квартал 2023 года

01 Среднесписочная численность работников организаций

02 Движение работников организаций

03 Неполная занятость в организациях





СРЕДНЕСПИСОЧНАЯ ЧИСЛЕННОСТЬ РАБОТНИКОВ ОРГАНИЗАЦИЙ

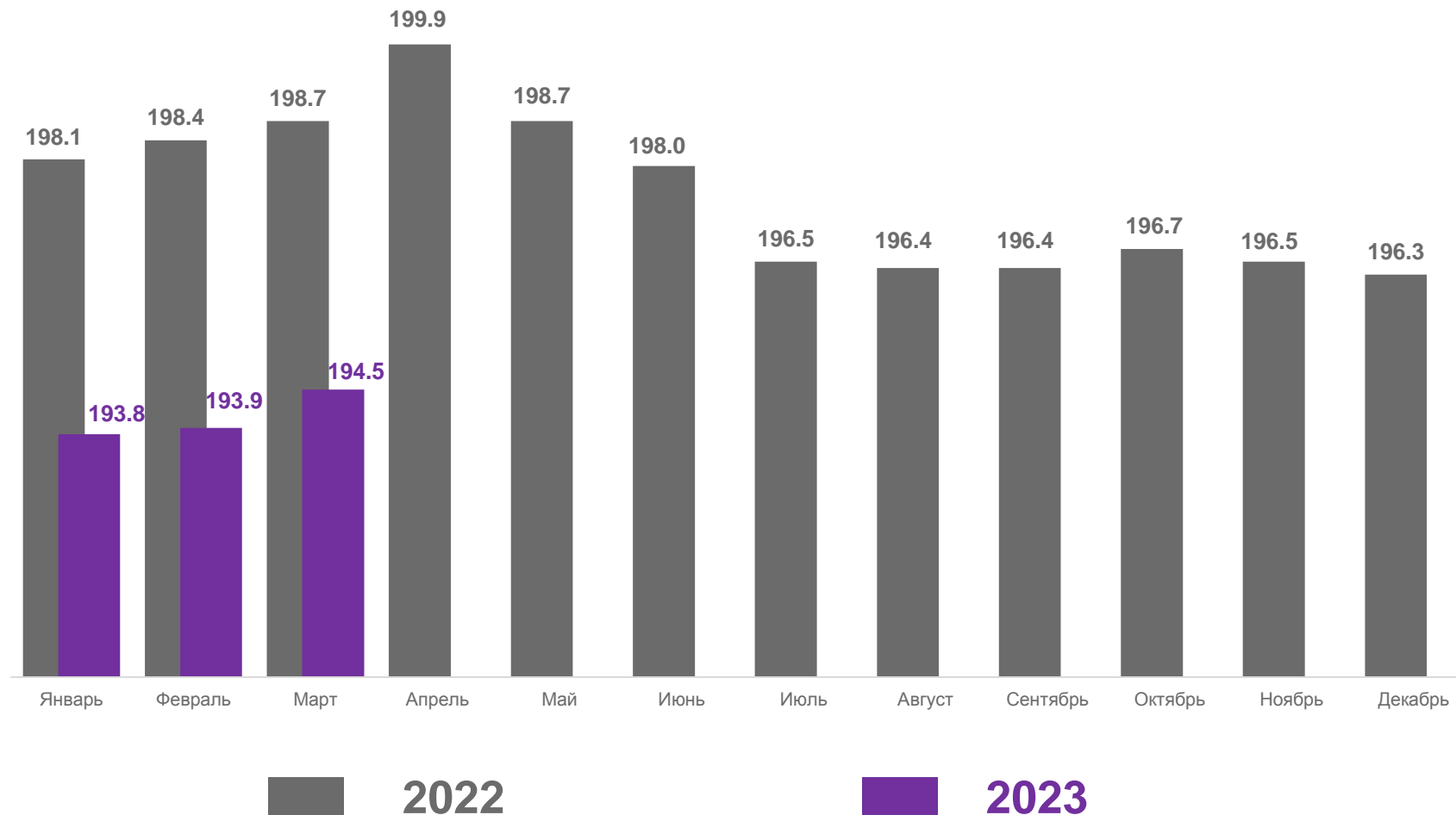
тысяч человек

Январь-март 2023 года

194,0 тысяч человек

-2,5%

к январю-марту 2022 года

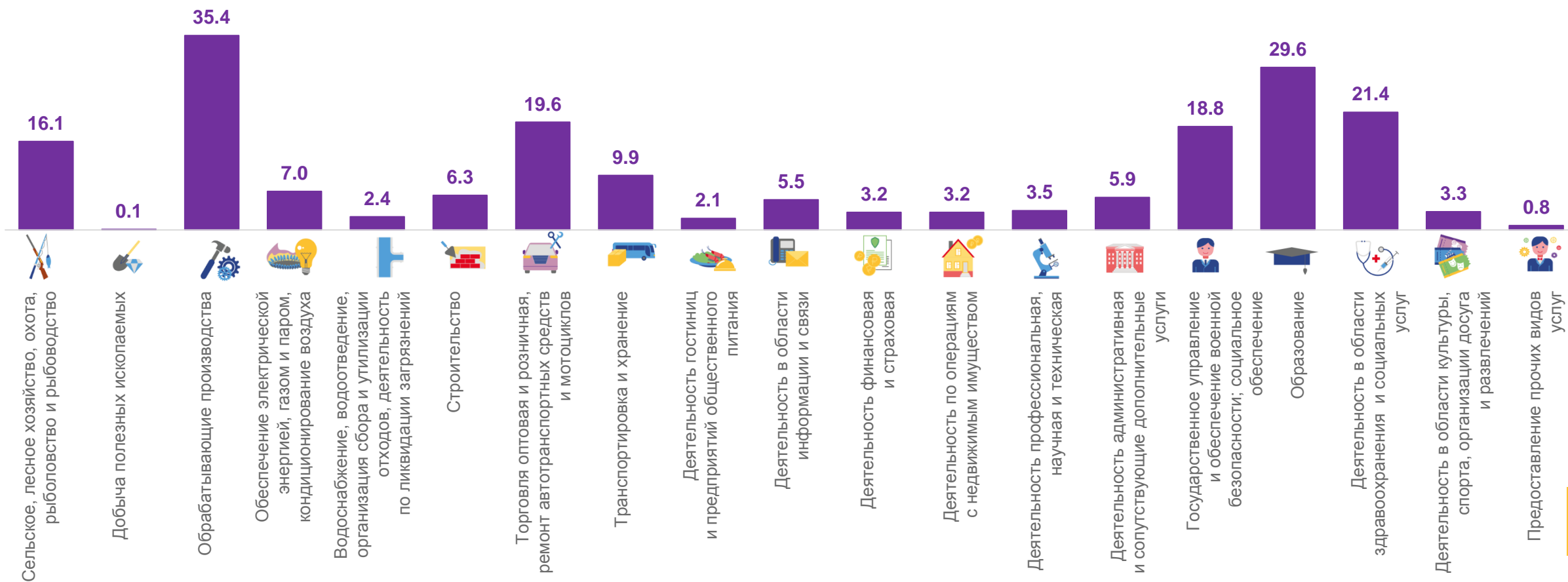




СРЕДНЕСПИСОЧНАЯ ЧИСЛЕННОСТЬ РАБОТНИКОВ ОРГАНИЗАЦИЙ ПО ВИДАМ ЭКОНОМИЧЕСКОЙ ДЕЯТЕЛЬНОСТИ

Январь-март 2023 года

ТЫСЯЧ ЧЕЛОВЕК





ТЕМПЫ РОСТА (СНИЖЕНИЯ) СРЕДНЕСПИСОЧНОЙ ЧИСЛЕННОСТИ РАБОТНИКОВ ОРГАНИЗАЦИЙ ПО ВИДАМ ЭКОНОМИЧЕСКОЙ ДЕЯТЕЛЬНОСТИ

Январь-март 2023 г. в % к январю-марту 2022 г.

<p>А - Сельское, лесное хозяйство, охота, рыболовство и рыбоводство</p>	▲ 100,1%	<p>Г - Торговля оптовая и розничная; ремонт автотранспортных средств и мотоциклов</p>	▼ 91,4%	<p>М - Деятельность профессиональная, научная и техническая</p>	▲ 110,2%
<p>В - Добыча полезных ископаемых</p>	▼ 83,0%	<p>Н - Транспортировка и хранение</p>	▲ 100,5%	<p>О - Деятельность административная и сопутствующие дополнительные услуги</p>	▲ 127,8%
<p>С - Обрабатывающие производства</p>	▼ 97,1%	<p>И - Деятельность гостиниц и предприятий общественного питания</p>	▼ 91,9%	<p>О - Государственное управление и обеспечение военной безопасности; социальное обеспечение</p>	▼ 95,6%
<p>Д - Обеспечение электрической энергией, газом и паром; кондиционирование воздуха</p>	▲ 101,0%	<p>Ж - Деятельность в области информации и связи</p>	▲ 127,3%	<p>Р - Образование</p>	▲ 100,4%
<p>Е - Водоснабжение; водоотведение, организация сбора и утилизации отходов, деятельность по ликвидации загрязнений</p>	▼ 95,9%	<p>К - Деятельность финансовая и страховая</p>	▼ 92,7%	<p>Q - Деятельность в области здравоохранения и социальных услуг</p>	▼ 96,2%
<p>Ф - Строительство</p>	▼ 80,0%	<p>Л - Деятельность по операциям с недвижимым имуществом</p>	▼ 79,1%	<p>Р - Деятельность в области культуры, спорта, организация досуга и развлечений</p>	▼ 92,8%
				<p>S - Предоставление прочих видов услуг</p>	▼ 95,5%



СВЕДЕНИЯ О ДВИЖЕНИИ РАБОТНИКОВ ОРГАНИЗАЦИЙ

I КВАРТАЛ 2023 ГОДА

Принято работников

9 550 человек

607 человек

на дополнительно введенные (созданные)
рабочие места

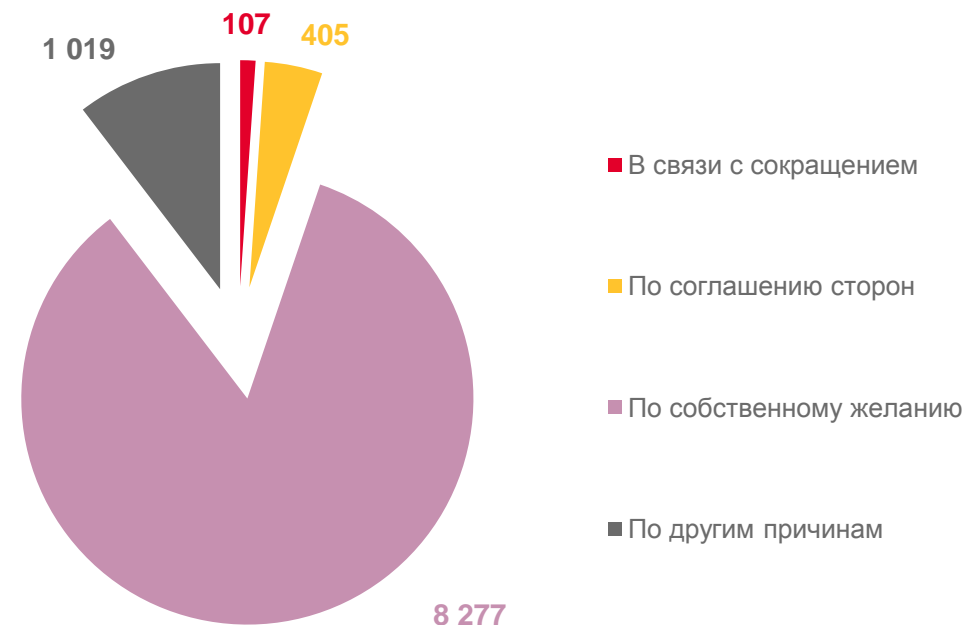
Численность требуемых работников,
которых предполагается принять
на вакантные рабочие места

на конец квартала

7 239 человек

Выбыло работников

9 808 человека





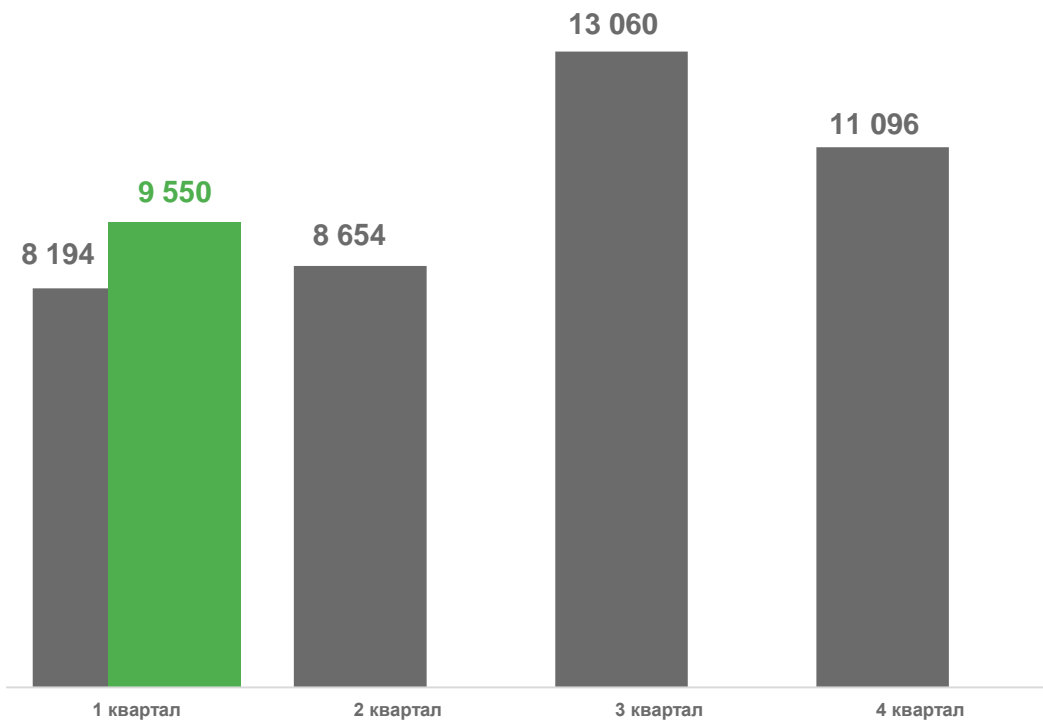
СВЕДЕНИЯ О ДВИЖЕНИИ РАБОТНИКОВ ОРГАНИЗАЦИЙ

I КВАРТАЛ 2023 ГОДА

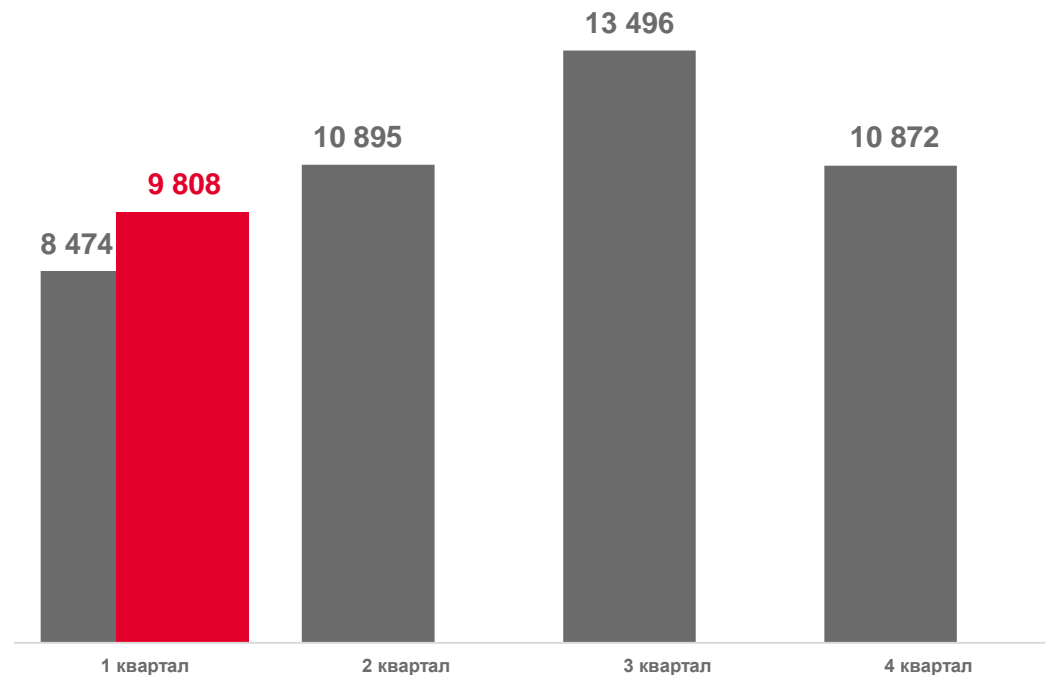
Численность выбывших работников
превысила численность принятых

на **258** человек

Принято работников, человек



Выбыло работников, человек



2022 2023

2022 2023





ЧИСЛЕННОСТЬ ПРИНЯТЫХ РАБОТНИКОВ НА ДОПОЛНИТЕЛЬНО ВВЕДЕННЫЕ РАБОЧИЕ МЕСТА ПО ВИДАМ ЭКОНОМИЧЕСКОЙ ДЕЯТЕЛЬНОСТИ

I КВАРТАЛ 2023 ГОДА

человек

607

человек

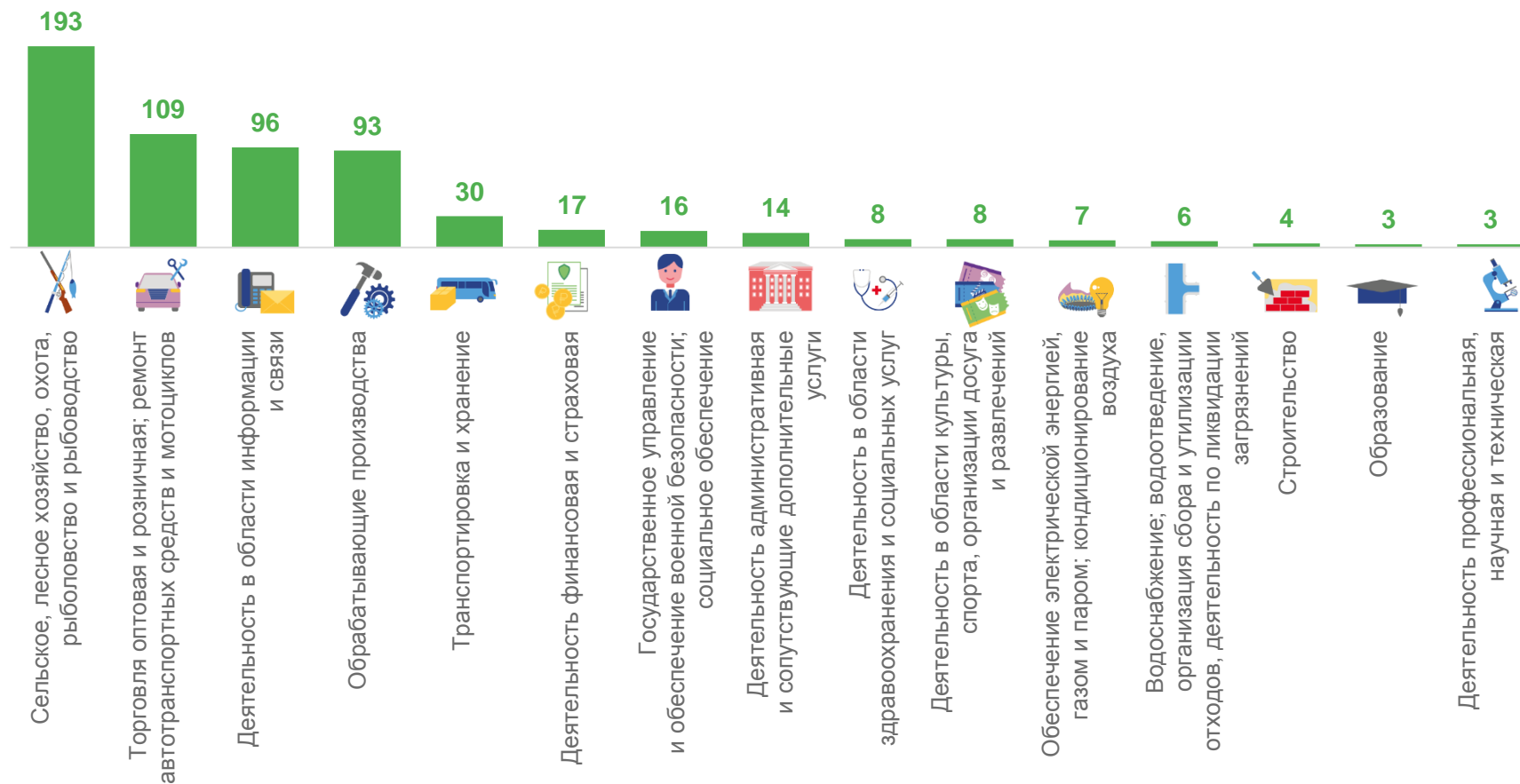
Принято на дополнительно
введенные рабочие места

0,4%

к списочной численности

6,4%

к принятым





ЧИСЛЕННОСТЬ ВЫБЫВШИХ РАБОТНИКОВ СПИСОЧНОГО СОСТАВА ПО ВИДАМ ЭКОНОМИЧЕСКОЙ ДЕЯТЕЛЬНОСТИ

I КВАРТАЛ 2023 ГОДА

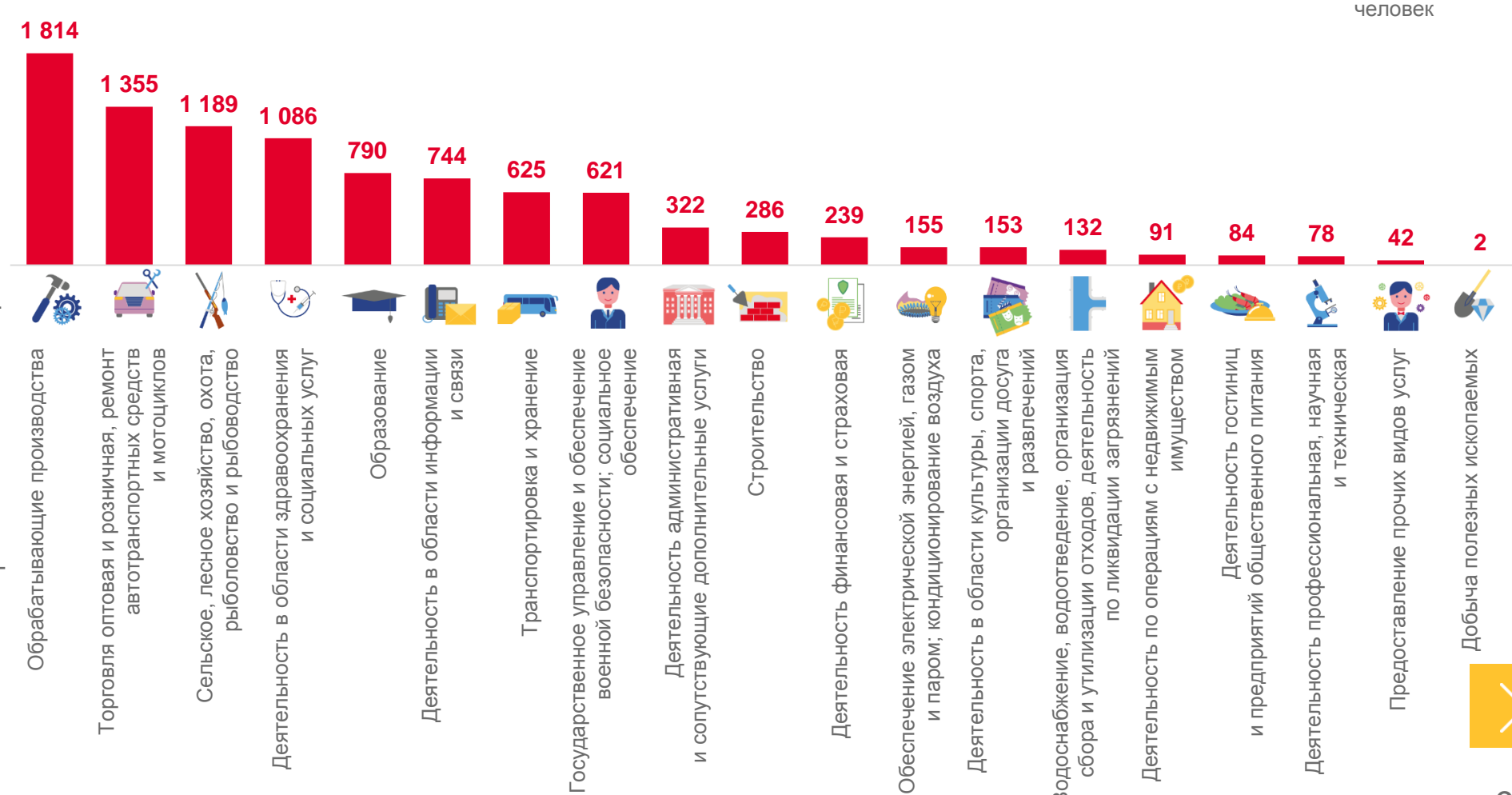
9 808

человека

Выбыло по различным причинам

6,1%

к списочной численности



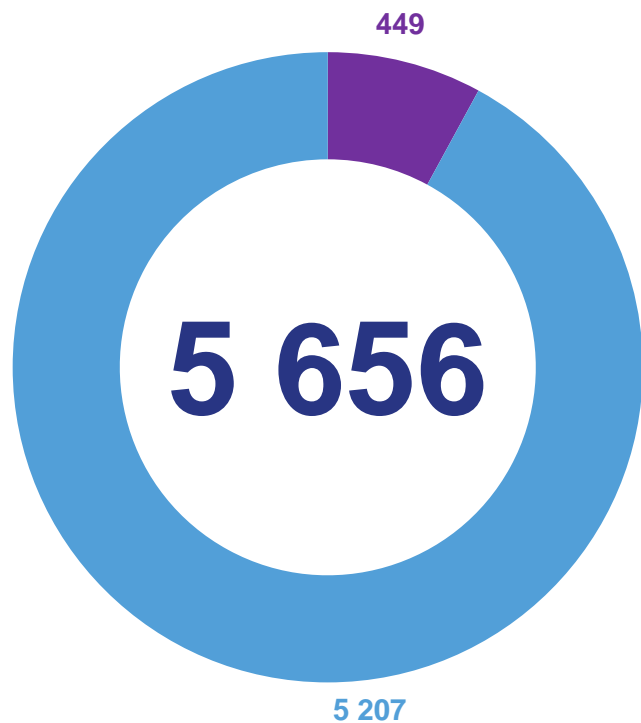
человек



НЕПОЛНАЯ ЗАНЯТОСТЬ РАБОТНИКОВ В ОРГАНИЗАЦИЯХ

I КВАРТАЛ 2023 ГОДА

Работали в режиме неполного рабочего времени,
человек



 По инициативе работодателя **(0,3 % к списочной численности)**

 По соглашению между работником и работодателем **(3,3 % к списочной численности)**

По инициативе работодателя

человек

к списочной численности



400

Обрабатывающие производства

1,5%



22

Сельское, лесное хозяйство, охота,
рыболовство и рыбоводство

0,2%

По соглашению между работником и работодателем

человек

к списочной численности



1 316

Транспортировка и хранение

13,7%



22

Сельское, лесное хозяйство, охота,
рыболовство и рыбоводство

0,2%





НЕПОЛНАЯ ЗАНЯТОСТЬ РАБОТНИКОВ В ОРГАНИЗАЦИЯХ

I КВАРТАЛ 2023 ГОДА

Находились в простое по вине работодателя
и по причинам, не зависящим от работодателя и работника

Предоставлены отпуска без сохранения заработной
платы по письменному заявлению работника

386 человек

0,2%

к списочной численности



10 505 работникам

6,6%

к списочной численности





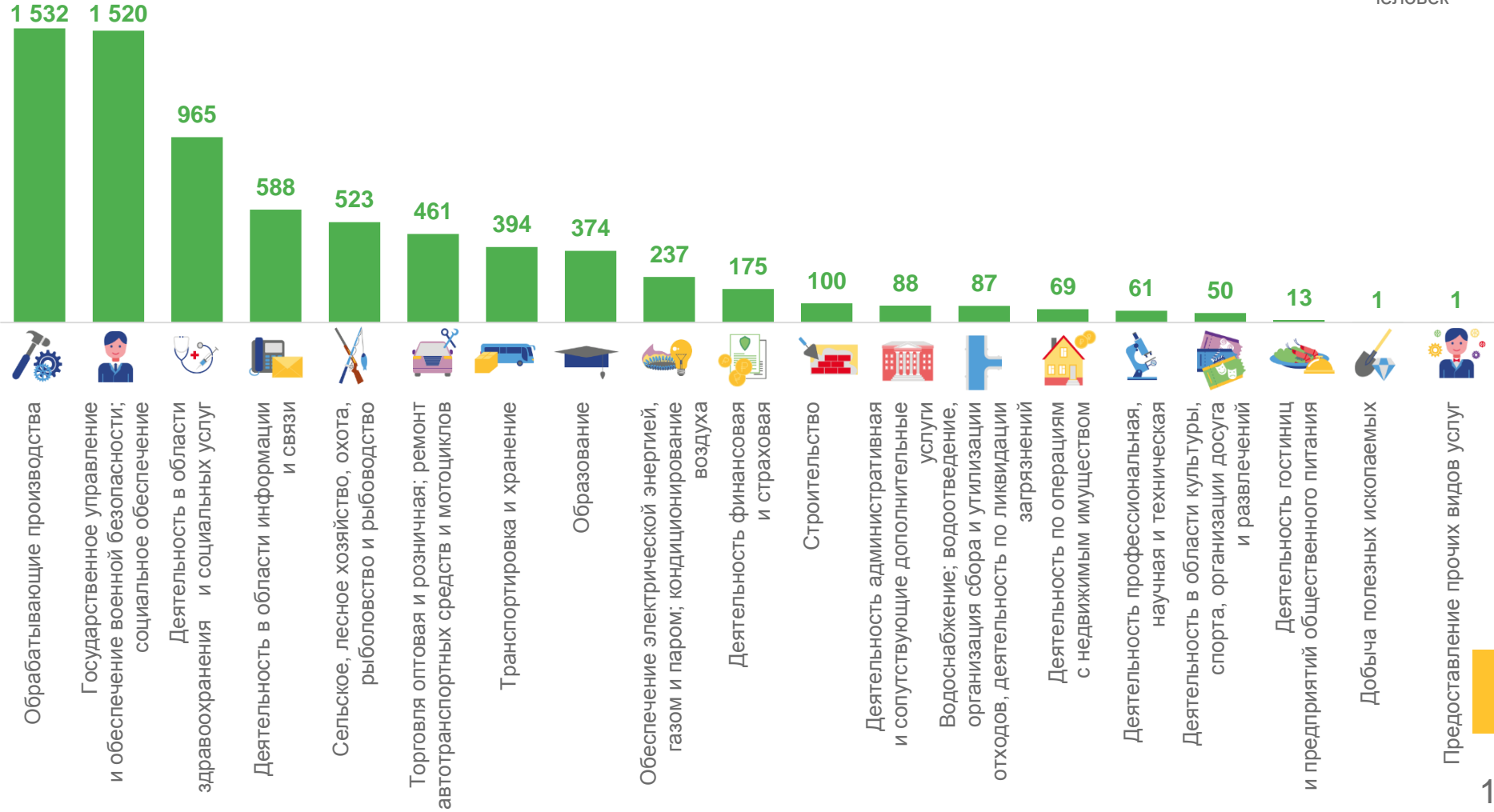
ЧИСЛЕННОСТЬ ТРЕБУЕМЫХ РАБОТНИКОВ, КОТОРЫХ ПРЕДПОЛАГАЕТСЯ ПРИНЯТЬ НА ВАКАНТНЫЕ РАБОЧИЕ МЕСТА ПО ВИДАМ ЭКОНОМИЧЕСКОЙ ДЕЯТЕЛЬНОСТИ НА КОНЕЦ I КВАРТАЛА 2023 ГОДА

человек

7 239

человек

Предполагается принять на вакантные рабочие места



4,5%

к списочной численности





ЧИСЛЕННОСТЬ РАБОТНИКОВ, НАМЕЧЕННЫХ К ВЫСВОБОЖДЕНИЮ ПО ВИДАМ ЭКОНОМИЧЕСКОЙ ДЕЯТЕЛЬНОСТИ

ВО II КВАРТАЛЕ 2023 ГОДА

человек


89


человек

Намечено к высвобождению

0,1%

к списочной численности





ЧИСЛЕННОСТЬ ЖЕНЩИН СПИСОЧНОГО СОСТАВА, НАХОДЯЩИХСЯ В ОТПУСКЕ ПО УХОДУ ЗА РЕБЕНКОМ ДО 1,5 ЛЕТ ПО ВИДАМ ЭКОНОМИЧЕСКОЙ ДЕЯТЕЛЬНОСТИ

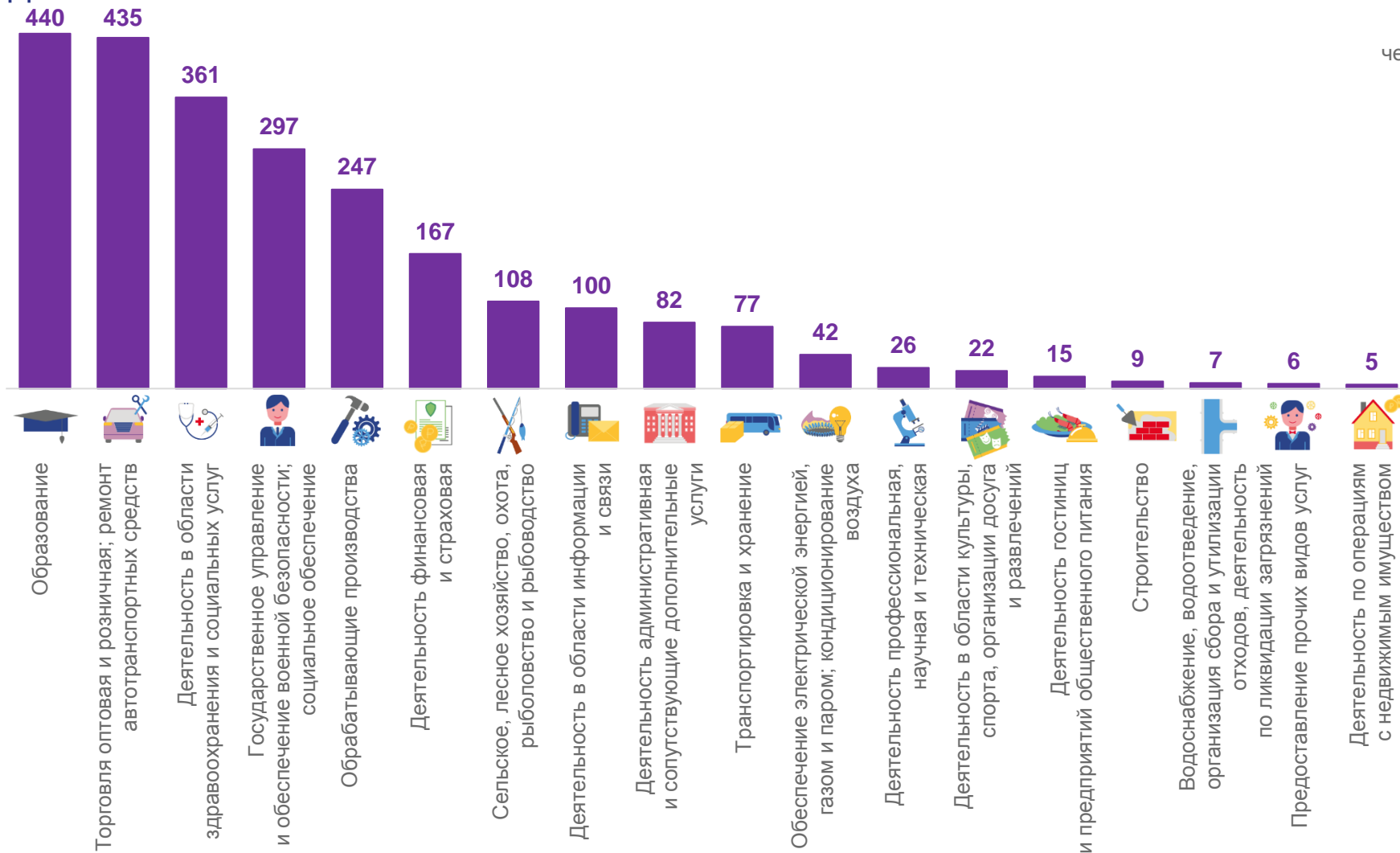
I КВАРТАЛ 2023 ГОДА

2 446

человек

99,3%

к предыдущему кварталу



человек





ЧИСЛЕННОСТЬ ЖЕНЩИН СПИСОЧНОГО СОСТАВА, НАХОДЯЩИХСЯ В ОТПУСКЕ ПО УХОДУ ЗА РЕБЕНКОМ ОТ 1,5 ДО 3 ЛЕТ ПО ВИДАМ ЭКОНОМИЧЕСКОЙ ДЕЯТЕЛЬНОСТИ

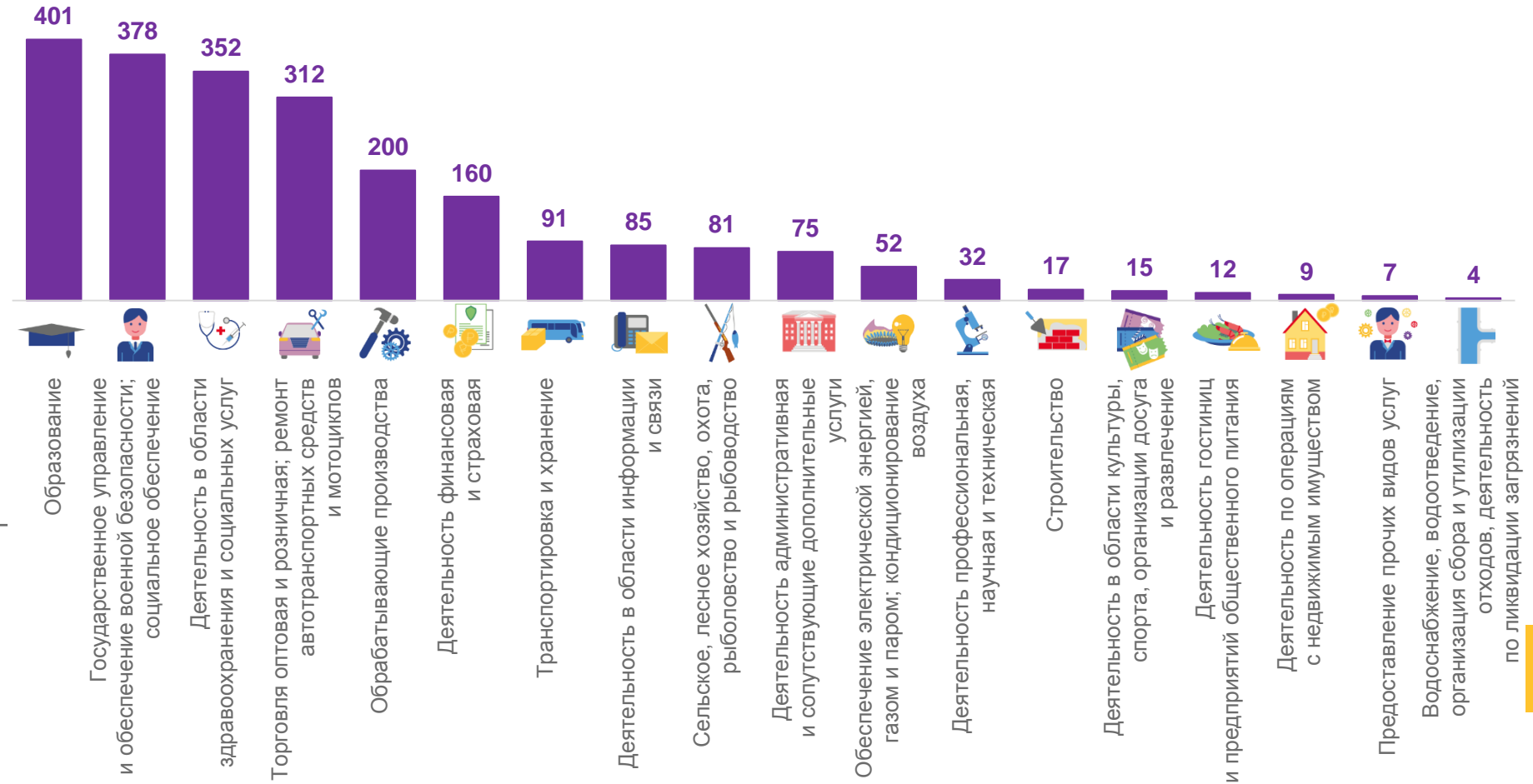
I КВАРТАЛ 2023 ГОДА

2 283

человека

110,7%

к предыдущему кварталу



человек

